

FY2025
(2025年11月期)

決算説明資料

(証券コード：9972 東証スタンダード)
2026年2月17日

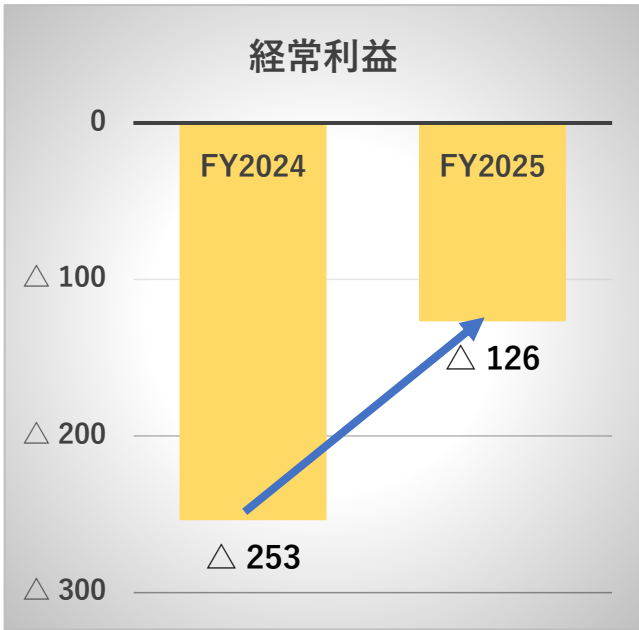
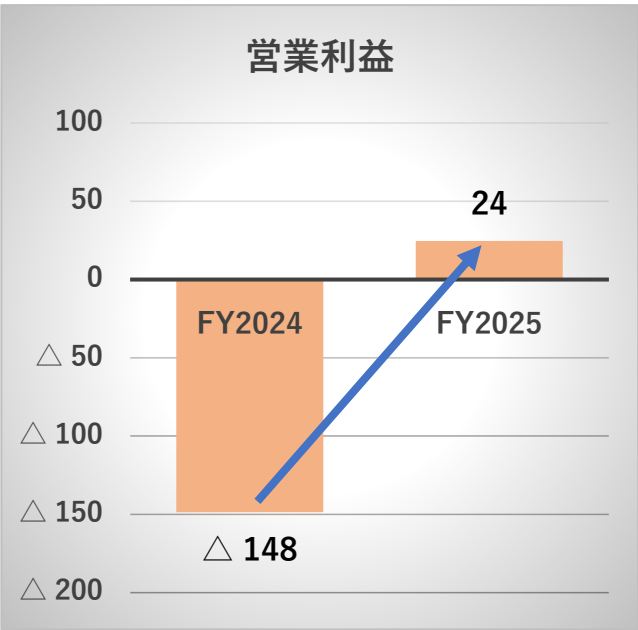
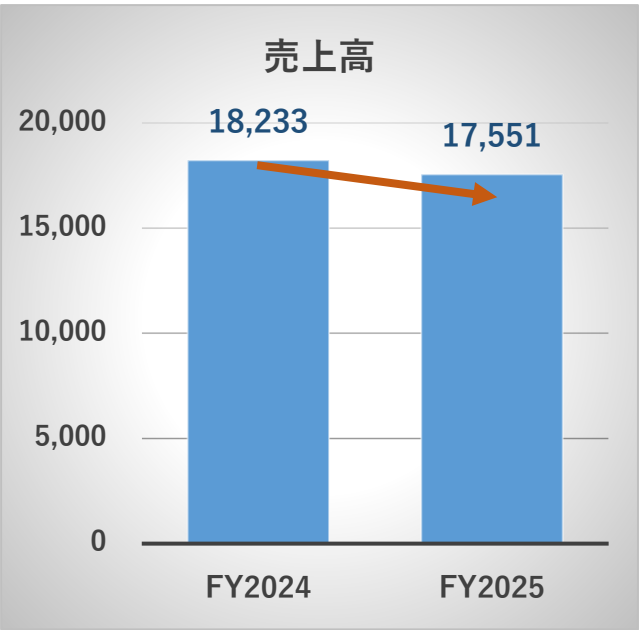
● FY2025 連結業績ハイライト	3 P
● FY2025 セグメント別業績概況	5 P
● FY2025 連結財政状態及びキャッシュ・フロー概況	8 P
● FY2026 連結業績予想	11 P
● 新中期経営計画（公表資料のご案内）	14 P

FY2025 連結業績ハイライト

FY2025 連結業績ハイライト (2024年12月1日～2025年11月30日)

(単位：百万円)

	FY2024/11	FY2025/11	対前期	
	実績	実績	増減額	増減率
売上高	18,233	17,551	△681	△3.7%
営業利益	△148	24	+173	—
経常利益	△253	△126	+127	—
親会社株主に帰属する当期純利益	△98	△2,594	△2,495	—



FY2025 セグメント別業績概況

FY2025 商社事業の業績 (2024年12月1日～2025年11月30日)

(単位：百万円)

	FY2024	FY2025
売上高	8,764	9,006
セグメント利益	628	768
セグメント利益率	7.2%	8.5%

【主な要因】

ラミネートチューブ製造機、食品加工機械、水処理装置等の大型機械の検収完了に加え、千葉県南房総市への小型電気バス「e-JEST」納車等により増収となりました。売上高の増加に加え、コストコントロールの徹底に努めたこと等により、増益となりました。

好調な既存商権

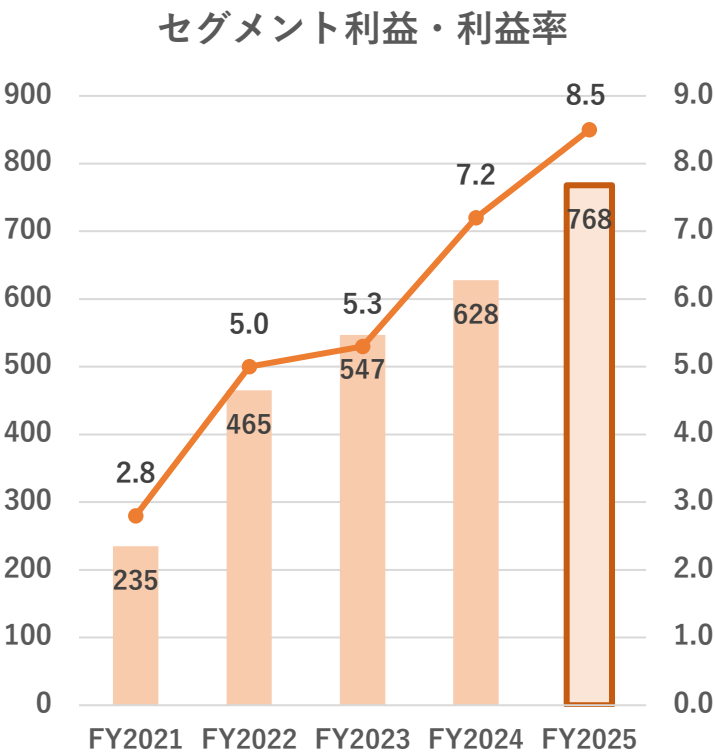
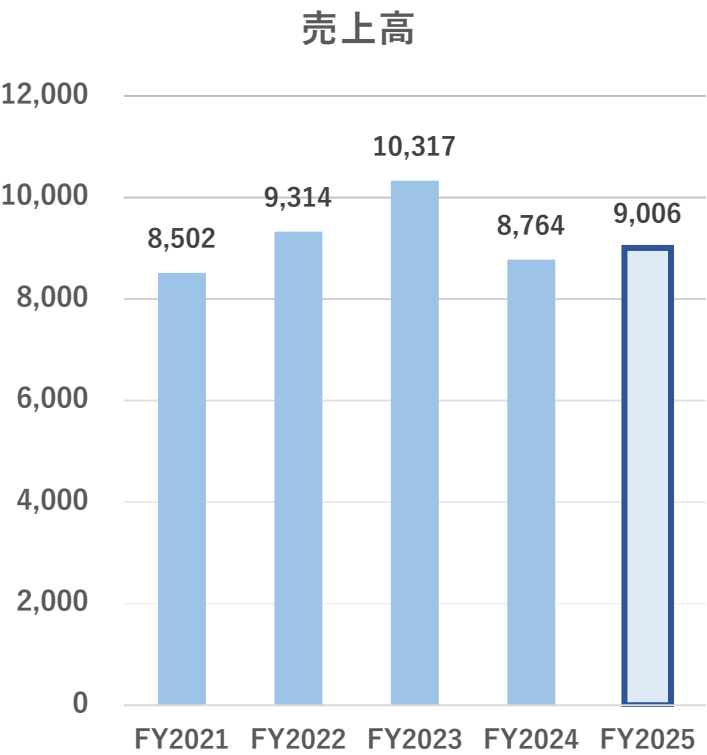
【食品加工機械】



【水処理装置】






【ラミネートチューブ製造機】



FY2025 プリフォーム事業の業績 (2024年12月1日～2025年11月30日)

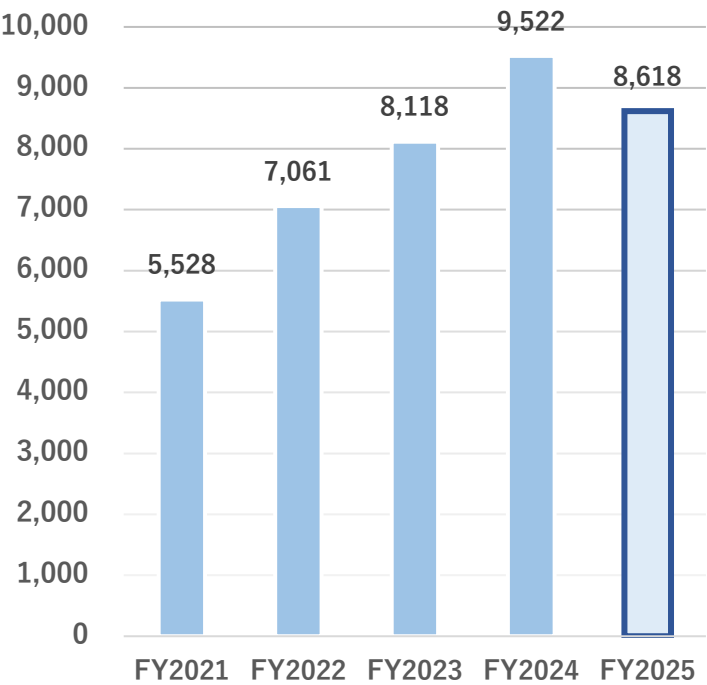
(単位：百万円)

	FY2024	FY2025
売上高	9,522	8,618 
セグメント利益	△530	△523 
セグメント利益率	△5.6%	△6.1% 

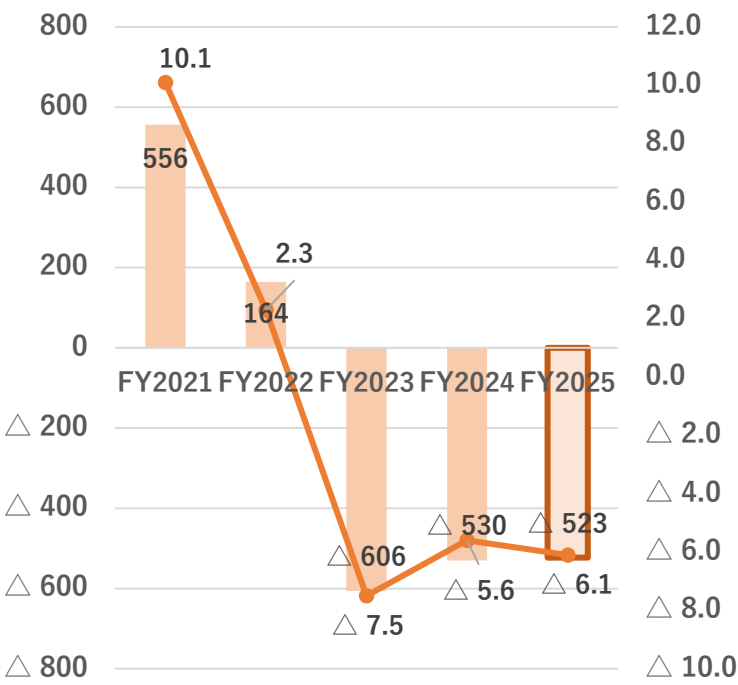
【主な要因】

飲料用プリフォームの販売数量が減少したほか、再生フレーク材の販売が減少したこと等により減収となりました。一部の連結子会社においては生産効率改善効果等により収益性が改善し、損失は小幅ながら縮小しました。

売上高



セグメント利益・利益率



【プリフォーム】



【再生フレーク】



FY2025 連結財政状態及びキャッシュ・フロー概況

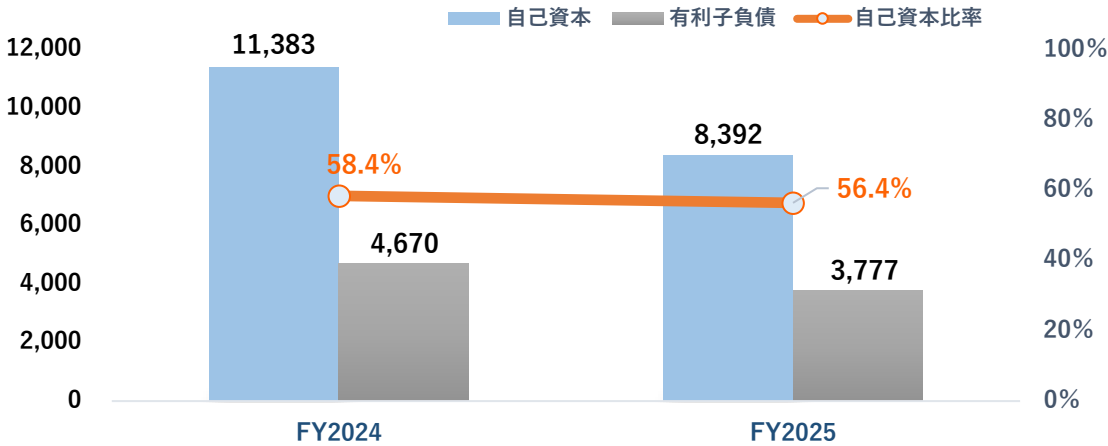
FY2025 連結財政状態

(単位：百万円)

区分	科目	2024年11月期	2025年11月期	増減	主な増減要因
	流動資産	12,377	10,652	△1,725	・ 売掛金、未収入金の増加 ・ 現金及び預金、商品及び製品、原材料及び貯蔵品の減少
	有形固定資産	5,936	3,427	△2,509	・ プリフォーム事業における減損処理 ・ 再生フレック事業からの撤退
	無形固定資産	281	232	△49	
	その他の資産	896	561	△335	・ 持分法適用会社の出資持分の譲渡
資産合計		19,492	14,873	△4,619	
	流動負債	6,993	5,408	△1,584	・ 短期借入金、前受金の減少
	固定負債	1,335	994	△340	・ 長期借入金、リース債務の減少
負債合計		8,328	6,402	△1,925	
純資産合計		11,163	8,470	△2,693	・ 親会社株主に帰属する当期純損失の計上
負債純資産合計		19,492	14,873	△4,619	

【自己資本等の推移】

	2024年11月期	2025年11月期	増減額
自己資本	11,383	8,392	△2,990
自己資本比率	58.4%	56.4%	—
有利子負債	4,670	3,777	△893



FY2025 連結キャッシュ・フロー概況

(単位：百万円)

	2023年11月期	2024年11月期	2025年11月期	2025年11月期の主な内訳・状況
営業活動によるキャッシュ・フロー	△937	454	569	<ul style="list-style-type: none">● 税金等調整前当期純損失の調整 △1,928● 売上債権の増加 △495● 前受金の減少 △1,042● 減価償却費 +866● 減損損失 +1,057● 事業構造改善費用 +1,198● 棚卸資産の減少 +1,028
投資活動によるキャッシュ・フロー	△2,436	972	△102	<ul style="list-style-type: none">● 工場用地等の有形固定資産の売却による収入 +402● 工場設備を主とする設備投資支出 △453
フリーキャッシュ・フロー	△3,374	1,427	467	
財務活動によるキャッシュ・フロー	2,367	△445	△1,032	<ul style="list-style-type: none">● 短期借入金の純減額 △538● 長期借入金の返済による支出 △126● リース債務の返済による支出 △273
現金及び現金同等物に係る換算差額	20	△28	50	
現金及び現金同等物の期末残高	3,089	4,042	3,529	

FY2026 連結業績予想

FY2026 連結業績予想 (2025年12月1日～2026年11月30日)

売上高

18,000 百万円

(前期 17,551 百万円)

営業利益

700 百万円

(前期 24 百万円)

経常利益

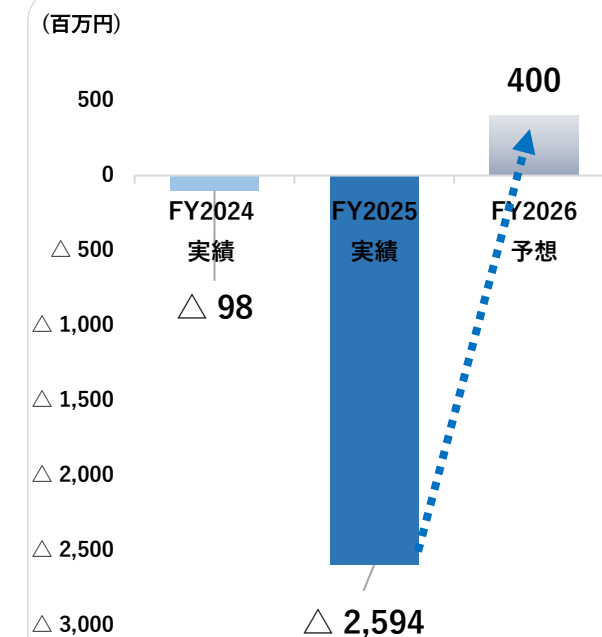
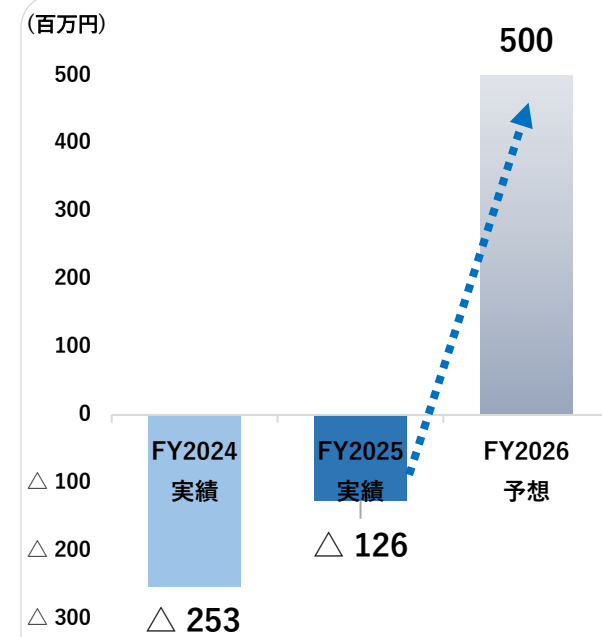
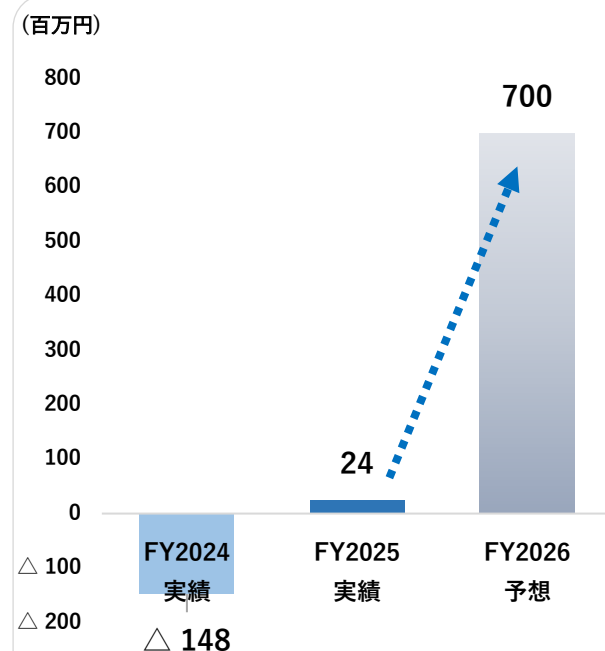
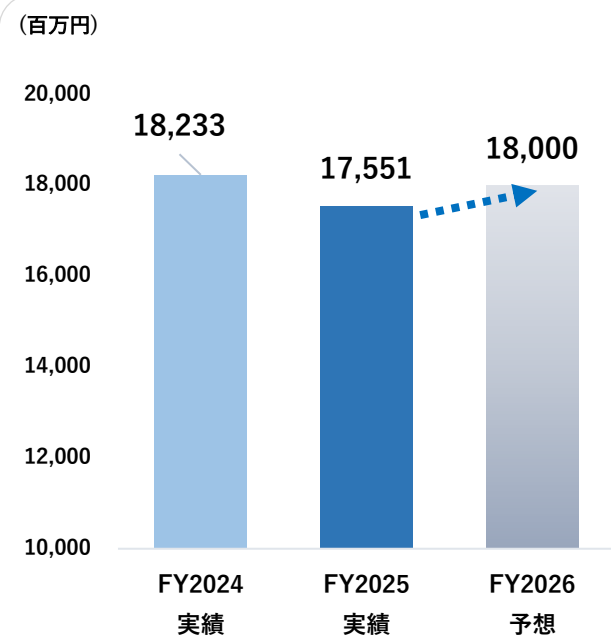
500 百万円

(前期 △126 百万円)

親会社株主に帰属する 当期純利益

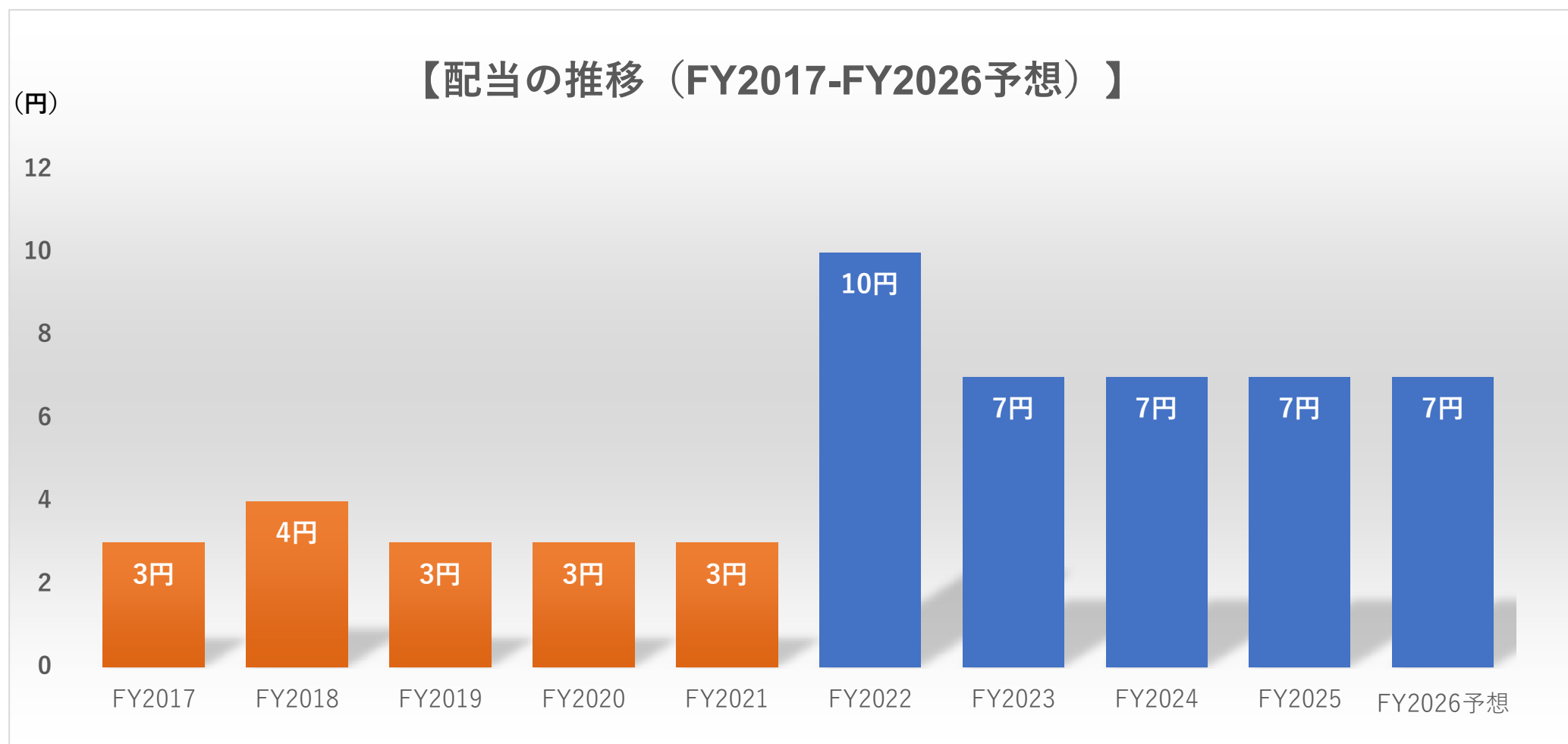
400 百万円

(前期 △2,594 百万円)



利益配分（配当について）

- 利益の配分は、経営環境の変化や将来の事業展開に備えて財務体質の強化に留意。
- 剰余金の配当は、連結および単体における利益剰余金の水準を勘案した安定配当。
- 2022年11月期より連結配当性向30%以上を目標。
- 資本効率の向上等を目的とした自己株式取得にも柔軟に検討。



新中期経営計画（公表資料のご案内）

【新中期経営計画 閲覧場所】

IR情報ページ TOPページ（<https://www.altech.co.jp/ir/>）



業績・財務情報



IRライブラリ

一覧

【新中期経営計画 直接リンク】





※将来に関する記述等についてのご注意

本資料にて開示されているデータや将来予測は、本資料の発表日現在の判断や入手可能な情報に基づき、当社が判断した内容であり、潜在的リスクおよび不確実性が含まれております。これらの目標や予想の達成および将来の業績を保証するものではありません。これらの情報は、今後予告なしに変更されることがあります。本情報および資料の利用は、他の方法により入手された情報とも照合確認し、利用者の判断によって行って下さいますようお願いいたします。本資料利用の結果生じたいかなる損害についても、当社は一切責任を負いません。